

Unidad Académica San Julián  
Programa de Educación a Distancia

## GUÍA PARA COMPARTIR GRABACIONES DE ZOOM EN UNPABIMODAL

### Carga del archivo en Google Drive

1º Abra su cuenta de *Google Drive* y seleccione la opción para subir el *archivo* (video de la clase grabada).

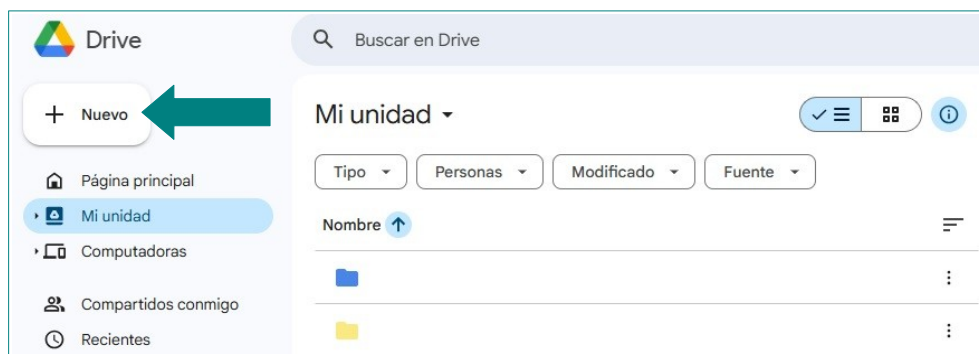


Figura 1

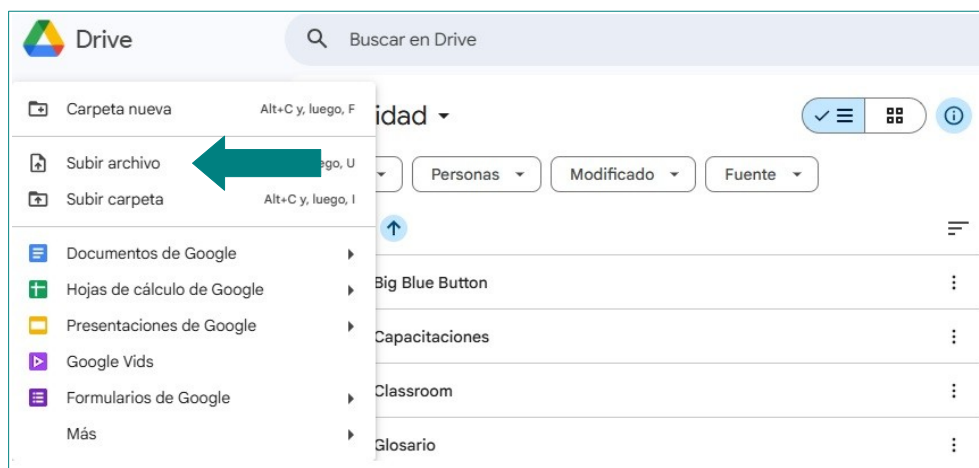


Figura 2

Unidad Académica San Julián  
Programa de Educación a Distancia

2º Localice el archivo en las carpetas de su computadora para iniciar la carga. Tenga en cuenta que si el sistema operativo es Ubuntu-Linux la carpeta de archivos se visualiza de manera diferente.

*Windows*

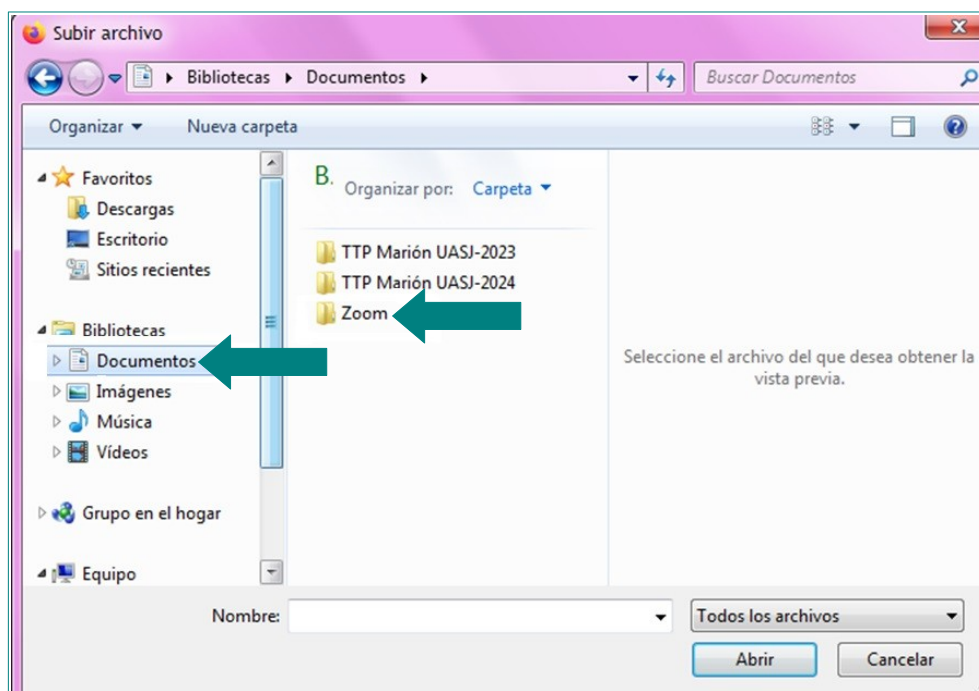


Figura 3

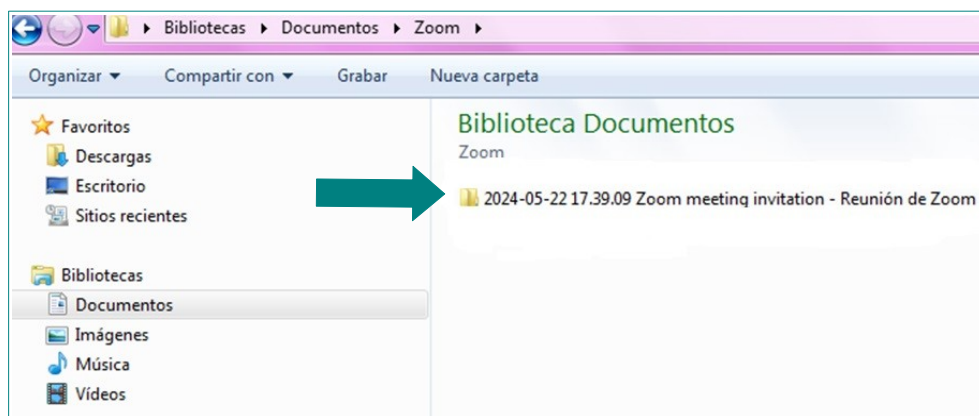


Figura 4

Unidad Académica San Julián  
Programa de Educación a Distancia

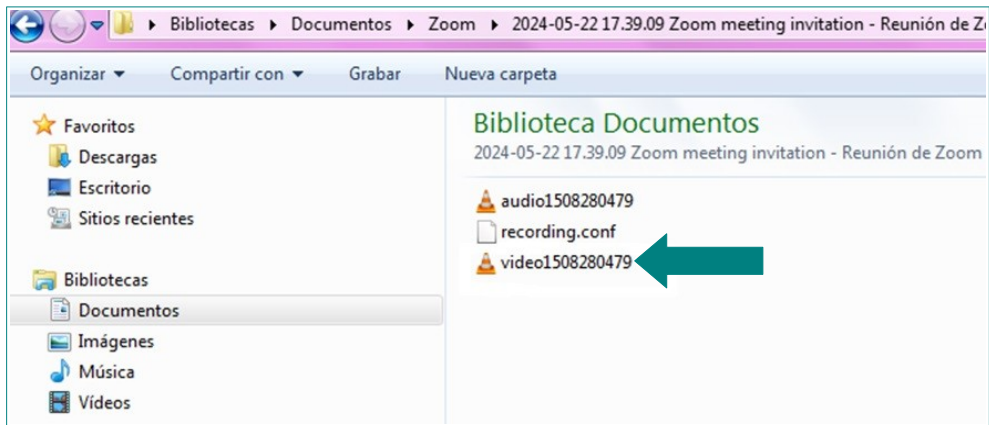


Figura 5

*Linux - Ubuntu*

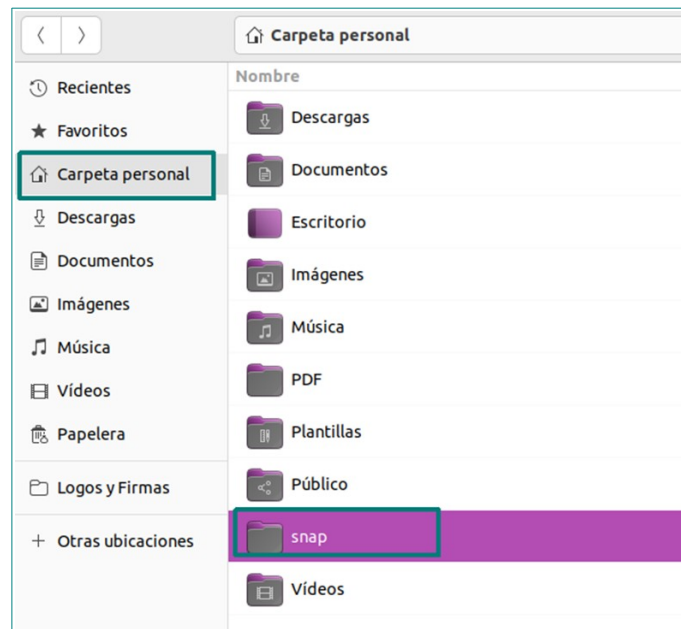


Figura 6

Unidad Académica San Julián  
Programa de Educación a Distancia

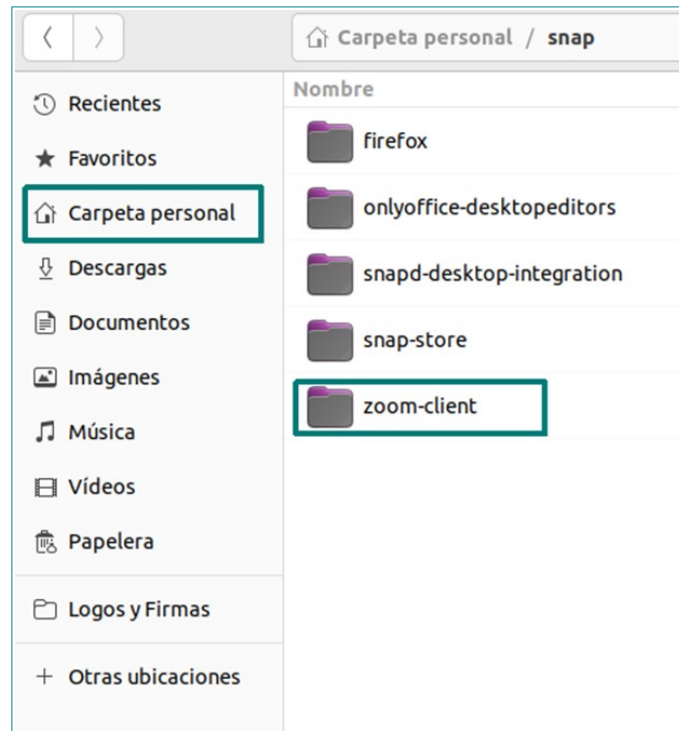


Figura 7

### Configuración de privacidad y obtención del enlace

3º Una vez finalizada la carga en Drive, haga clic en los *tres puntos verticales* junto al nombre del archivo para desplegar las opciones.



Figura 8

Unidad Académica San Julián  
Programa de Educación a Distancia

4º Seleccione la opción "*Compartir*". Es fundamental configurar los permisos para habilitar el acceso a "Cualquier persona con el enlace", asegurando que los estudiantes puedan visualizarlo.

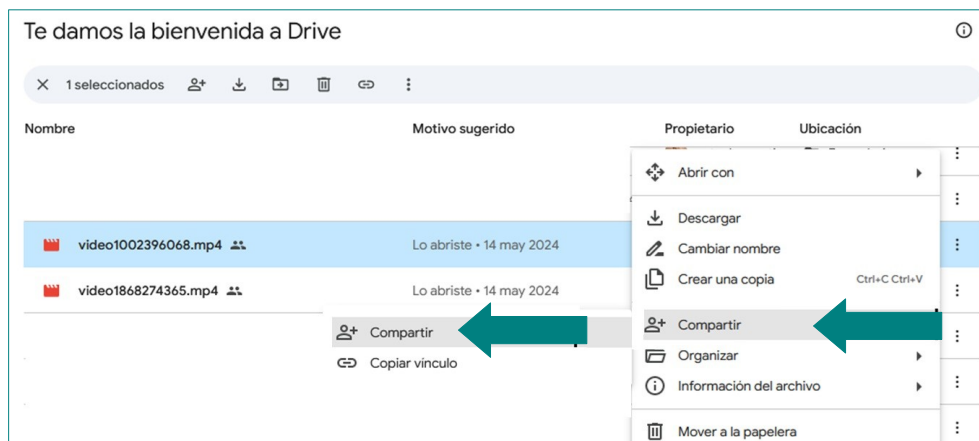


Figura 9

5º Haga clic en "*Copiar enlace*" para guardar el vínculo en su portapapeles.

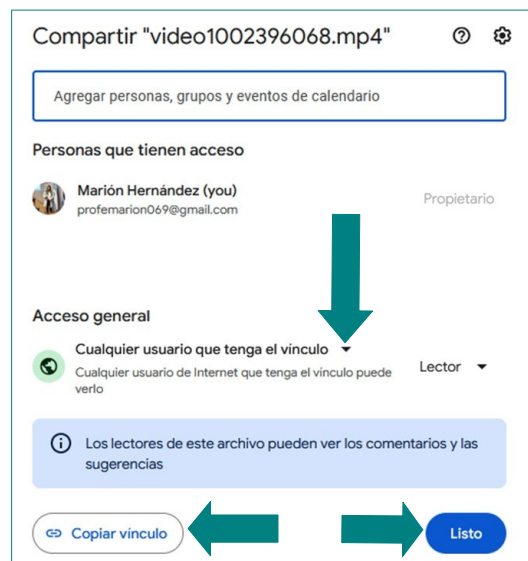


Figura 10

Unidad Académica San Julián  
Programa de Educación a Distancia

### Integración en UNPAbimodal

6º Ingrese a la plataforma UNPAbimodal y acceda a su curso.

7º Active la edición y elija la opción "Añadir un activo o recurso", seleccionando el recurso "URL".

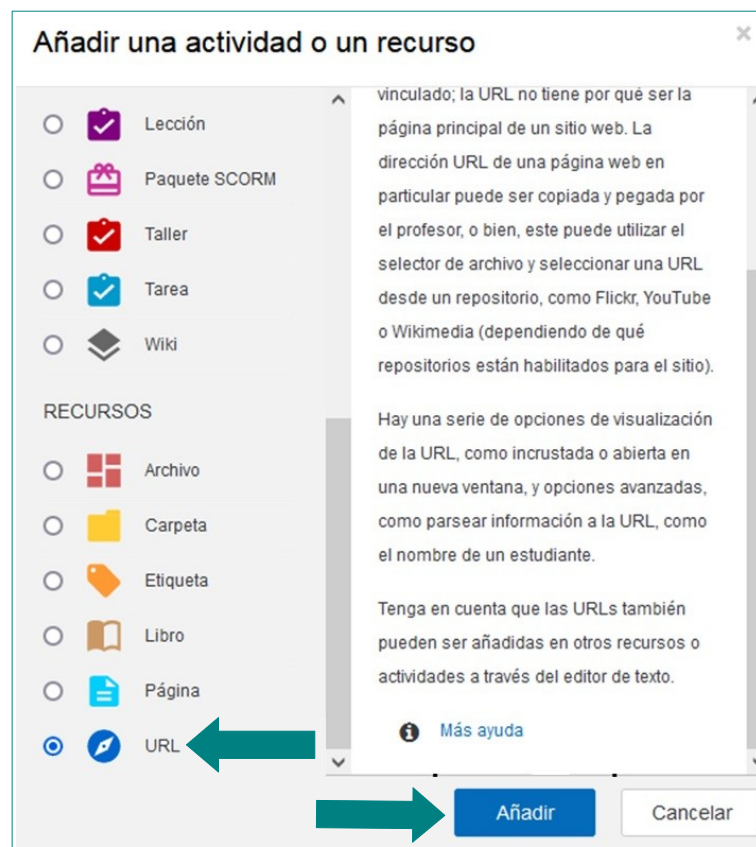


Figura 11

Unidad Académica San Julián  
Programa de Educación a Distancia

8º Complete el campo "Nombre" con el título de la clase y, en el campo "URL externa", pegue el vínculo de la grabación (puede utilizar el atajo de teclado *Ctrl + V*)

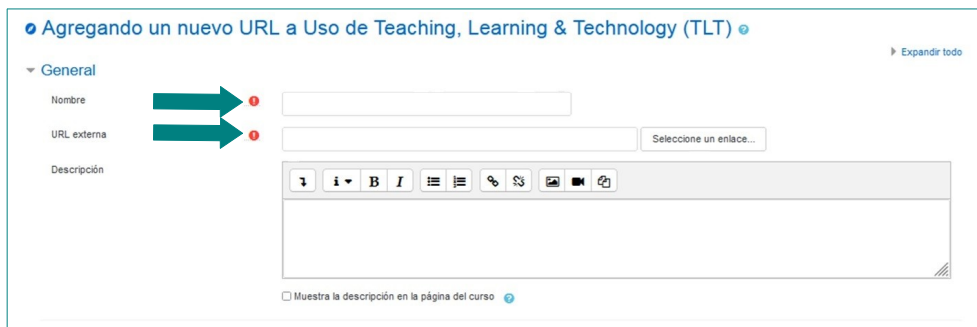


Figura 12

9º Finalmente, haga clic en "*Guardar cambios y regresar al curso*" para que el recurso quede disponible.



Figura 13



Este documento se encuentra bajo una licencia CC BY 4.0. Atribución (by): Se permite cualquier explotación de la obra, incluyendo la explotación con fines comerciales y la creación de obras derivadas, la distribución de las cuales también está permitida sin ninguna restricción. Para ver una copia de esta licencia, visite <https://creativecommons.org/licenses/by/4.0/>